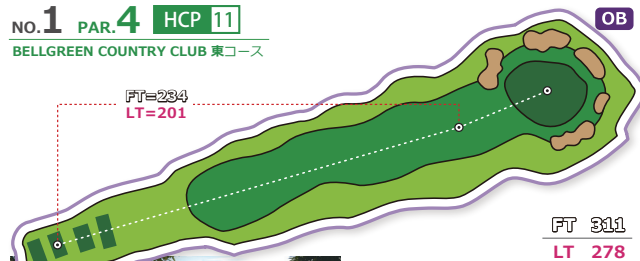


# ベル・グリーンカントリークラブ 東コース

NO.1 PAR.4 HCP 11

BELLGREEN COUNTRY CLUB 東コース

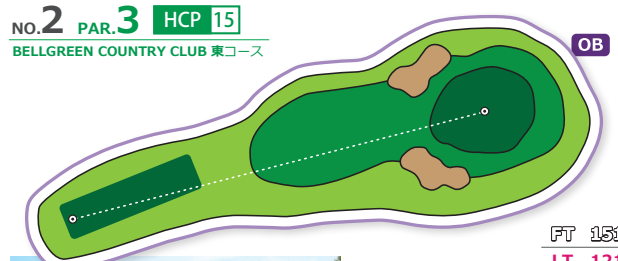


## ★攻略ポイント

午前、午後のスタートホール。なだらかな打ち下ろしです。  
左手間のガードバンカーに注意。  
グリーンは少し奥目を狙って○。

NO.2 PAR.3 HCP 15

BELLGREEN COUNTRY CLUB 東コース

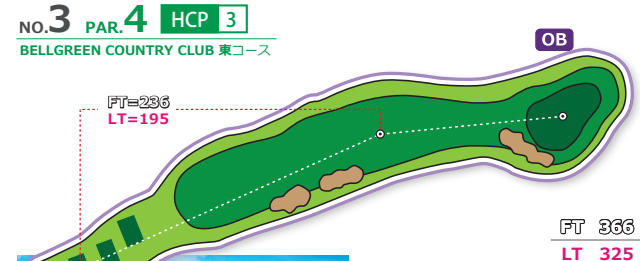


## ★攻略ポイント

高低差の無いショートホール。正確な距離が必要です。手前バンカーに注意。  
距離に自信が無ければ、少し大き目のクラブでショットを。  
◎ニアピン推奨ホール

NO.3 PAR.4 HCP 3

BELLGREEN COUNTRY CLUB 東コース

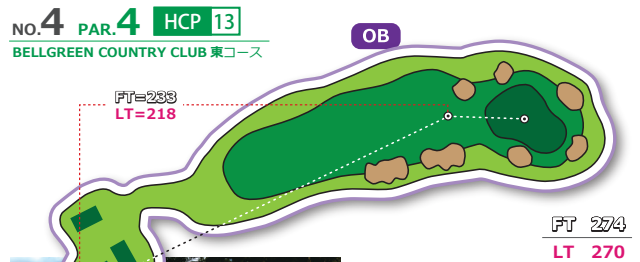


## ★攻略ポイント

打ち下ろしのミドルホール。  
フェアウェイバンカーより、グリーン右のガードバンカーに注意。

NO.4 PAR.4 HCP 13

BELLGREEN COUNTRY CLUB 東コース



## ★攻略ポイント

手前に少し崖のある打ち下ろしのミドルホール。  
ハードヒッターならグリーン手前まで行きますので注意。グリーン奥にバンカーが多いので、手前から。

NO.5 PAR.5 HCP 1

BELLGREEN COUNTRY CLUB 東コース

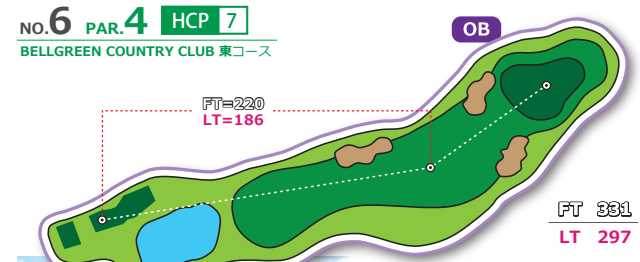


## ★攻略ポイント

ブラインドになっているロングホール。  
ツーンを狙うなら林越えになるので注意。

NO.6 PAR.4 HCP 7

BELLGREEN COUNTRY CLUB 東コース

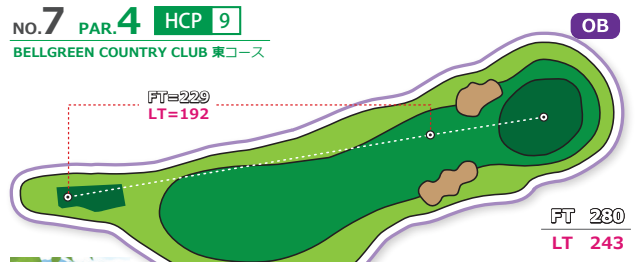


## ★攻略ポイント

手前の池は楽々越えます。  
右奥が広いので少々スライスを打っても大丈夫。  
◎ドラコン推奨ホール

NO.7 PAR.4 HCP 9

BELLGREEN COUNTRY CLUB 東コース

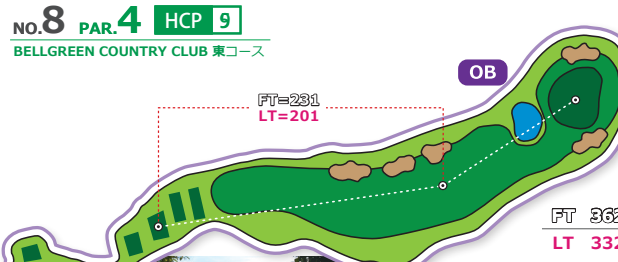


## ★攻略ポイント

打ち上げのミドルホール。  
第2打はグリーン左を狙って、オーバーのOBには注意が必要です。  
右フェアウェイバンカーにも注意。

NO.8 PAR.4 HCP 9

BELLGREEN COUNTRY CLUB 東コース

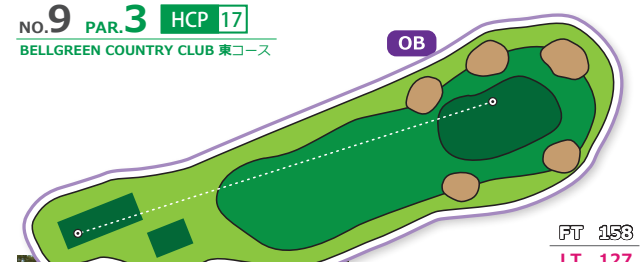


## ★攻略ポイント

グリーン手前に池のあるミドルホール。右奥が少し広いので、多少ならティーショットでスライスでもOK。  
セカンドからグリーンまで上りなので距離を正確に。池に注意。

NO.9 PAR.3 HCP 17

BELLGREEN COUNTRY CLUB 東コース



## ★攻略ポイント

最終ショートホール。  
少し上りなので大き目のクラブ選択を。  
グリーン周りにバンカーが多いので方向を合わせることを。